

PORTA BLINDATA A CERNIERA A SCOMPARSA **EASY**

REF. BLSC0001

Porta blindata dallo stile **minimal** che scompare nella parete, diventandone parte integrante della stessa. E' realizzata in lamiera d'acciaio zincato e presso-piegato, dotata di rinforzi verticali (in modo da rinforzare i punti a maggior rischio di forzatura).

Dal design pulito e minimale, garantisce anche un maggiore isolamento termico ed acustico.

CARATTERISTICHE TECNICHE E DOTAZIONI DI SERIE


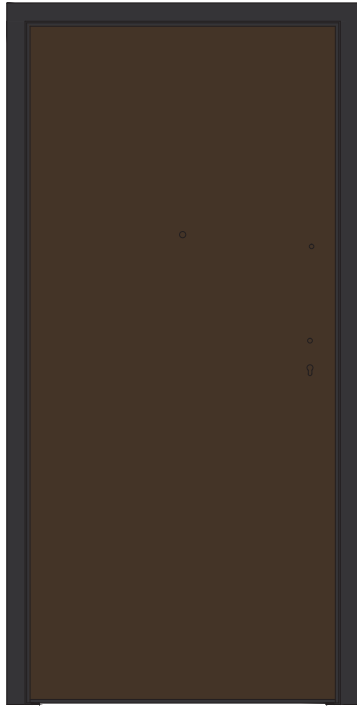
- > Cerniere a scomparsa saldate.
- > Falsotelaio da 20/10 completo di zanche da premurare e telaio da 20/10 verniciato.
- > Limitatore di apertura applicato direttamente al telaio; si aziona facilmente dall'interno tramite un pomolo.
- > Il battente è dotato di 14 punti di chiusura che ne garantiscono l'attacco manuale; 2 doppi deviatori, superiori ed inferiori.
- > Soglia mobile posta sul lato inferiore della porta e guarnizione di battuta perimetrale.
- > Serratura di sicurezza con cilindro europeo dotato di 1 chiave da cantiere + 5 definitive sigillate.
- > Accessori finitura bronzata: maniglia lunga, pomolo su rosetta, spioncino, defender.
- > Rivestimenti in mdf lisci nei colori standard.



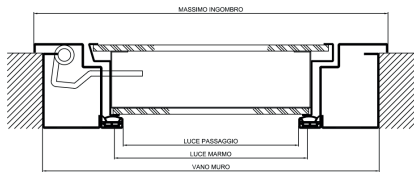
MISURE STANDARD in cm

80x210 | 85x210 | 90x210

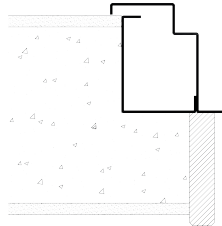
MOSTRINA IN FERRO




FILO MURO CON MOSTRINA IN FERRO



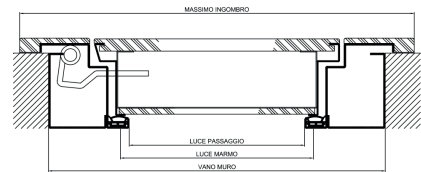
	BLINDATA AD 1 ANTA			BLINDATA A 2 ANTE			H
LUCE PASSAGGIO	800	850	900	800+300	850+300	900+300	2100
LUCE MARMO	820	870	920	1120	1170	1220	2110
VANO MURO	990	1040	1090	1290	1340	1390	2195
MASSMO INGOMBRO	1004	1054	1104	1304	1354	1404	2202



MOSTRINA IN LEGNO



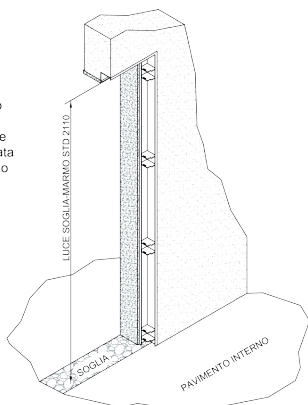
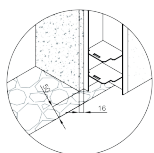
FILO MURO CON MOSTRINA IN LEGNO



	BLINDATA AD 1 ANTA			BLINDATA A 2 ANTE			H
LUCE PASSAGGIO	800	850	900	800+300	850+300	900+300	2100
LUCE MARMO	820	870	920	1120	1170	1220	2110
VANO MURO	990	1040	1090	1290	1340	1390	2195
MASSMO INGOMBRO	1050	1100	1150	1350	1400	1450	2225

Il falso telaio deve essere posizionato:

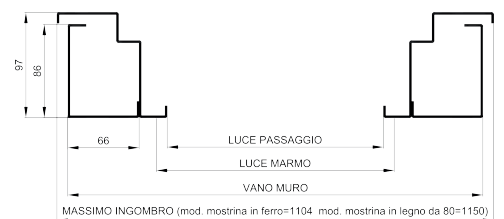
- 1 - a filo dell'intonaco interno
- 2 - rientrato di 16mm rispetto al marmo
- 3 - sulla soglia finita che deve essere posizionata rientrata di 50mm rispetto al marmo



TELAIO CHIUSO



	BLINDATA AD 1 ANTA			BLINDATA A 2 ANTE			H
LUCE PASSAGGIO	800	850	900	800+300	850+300	900+300	2100
LUCE MARMO	820	870	920	1120	1170	1220	2110
VANO MURO	984	1034	1084	1284	1334	1384	2192
MASSMO INGOMBRO							



MASSIMO INGOMBRO (mod. mostrina in ferro=1104 mod. mostrina in legno da 80=1150)

VERSIONE CON ANTISTRAPPO

